

**FUNDACION UNIVERSIDAD DEL VALLE**  
**NIT. 800.187.151-9**  
**ESTADO DE RESULTADOS INTEGRALES**

Por el año terminado al 31 de diciembre de 2019 con cifras comparativas por el año terminado al 31 de diciembre de 2018  
(cifras expresadas en miles de pesos)

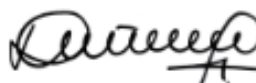
	Anexo	ANO 2019	ANO 2018
<b>INGRESOS DE ACTIVIDADES ORDINARIAS</b>			
Otros servicios	14		
Actividades de Administración		617.395	285.820
Actividades Empresariales		19.643.684	20.061.906
Actividades de Educación		513.609	121.406
Actividades Radiodifusión sonora		410.833	287.362
<b>TOTAL INGRESOS OPERACIONALES</b>		<b>21.187.521</b>	<b>20.756.494</b>
<b>COSTO DE PRESTACION DE SERVICIOS</b>			
Sueldos y salarios	15	244.275	380.981
Contribuciones imputadas		26.901	105
Contribuciones efectivas		71.907	115.571
Aportes sobre la nómina		14.179	22.836
Prestaciones sociales		58.006	89.106
Generales		15.680.749	15.828.763
Gastos de personal diversos		19.712	0
Impuestos, contribuciones y tasas		2.156.351	1.670.288
Provisiones diversas		153.152	0
<b>TOTAL COSTO DE PRESTACION DE SERVICIOS</b>		<b>18.424.832</b>	<b>18.107.649</b>
<b>RESULTADO BRUTO</b>		<b>2.762.688</b>	<b>2.648.845</b>
<b>GASTOS OPERACIONALES DE ADMINISTRACION</b>			
Sueldos y salarios	16	374.456	264.397
Contribuciones imputadas		2.246	353
Contribuciones efectivas		106.471	85.971
Aportes sobre la nómina		18.026	14.813
Prestaciones sociales		81.959	66.580
Gastos de personal diversos		10.600	55.227
Generales		531.981	579.196
Impuestos, contribuciones y tasas		33.618	66.044
Deterioro de cuentas por cobrar		207.378	84.486
Deterioro de activos intangibles		4.284	9.181
Depreciación de propiedad planta y equipo		193.428	90.394
<b>TOTAL GASTOS OPERACIONALES DE ADMINISTRACION</b>		<b>1.564.447</b>	<b>1.316.842</b>
<b>RESULTADO NETO OPERACIONAL</b>		<b>1.198.241</b>	<b>1.332.004</b>
<b>INGRESOS NO OPERACIONALES</b>			
Otras ventas	17		8
Financieros		7.743	3.040
Ajuste por diferencia en cambio		0	61.961
Ingresos Diversos		113.654	376.245
Reversión partidas por deterioro		4.554	
<b>TOTAL INGRESOS NO OPERACIONALES</b>		<b>127.951</b>	<b>441.254</b>
<b>GASTOS NO OPERACIONALES</b>			
Ajuste por diferencia en cambio	18	4	143
Financieros		429.024	272.129
Impuesto a las ganancias corriente		154.948	234.470
Diversos		289.313	1.139.016
<b>TOTAL GASTOS NO OPERACIONALES</b>		<b>873.289</b>	<b>1.645.758</b>
<b>RESULTADO DEL EJERCICIO</b>		<b>452.903</b>	<b>127.500</b>

Las notas 1 a 22 adjuntas son parte integral de los Estados Financieros.


Conforme lo establece el artículo 37 de la Ley 222 de 1995, los suscritos Representante Legal y Contadora Pública certificamos que hemos verificado previamente las afirmaciones en los estados financieros y en las notas que los acompañan que forman un todo indivisible, los cuales han sido tomados fielmente de los libros de contabilidad.



**MARLON GIOVANY GOMEZ JARAMILLO**  
Representante Legal  
Ver Certificación Adjunta



**DIANA LORENA CANO ORDOÑEZ**  
Contadora Pública  
T.P. No-222611-T  
Ver Certificación Adjunta



**JAMES DAVID PEÑAFIEL CADENA**  
Revisor Fiscal  
T.P. No. 234557-T  
Designado por BKF International S.A  
Ver Opinión Adjunta

**FUNDACIÓN UNIVERSIDAD DEL VALLE  
NIT 800.187.151-9**
**ESTADOS DE CAMBIOS EN EL PATRIMONIO**

Por el año terminado al 31 de diciembre de 2019 con cifras comparativas por el año terminado al 31 de diciembre de 2018

(Cifras Expresadas en miles de pesos colombianos)

	Aporte Social	Reservas	Resultados acumulados	Resultado del Periodo	Neto total
Saldo a 31 de Diciembre de 2017	5.000	2.709.709	(915.555)	3.695.698	5.494.853
Resultado del Ejercicio	0	0	0	127.500	127.500
Reclasificación de Utilidades	0	0	3.695.698	(3.695.698)	0
Reinversión de Excedentes	0	0	(741.527)	0	(741.527)
<b>Saldo a 31 de Diciembre de 2018</b>	<b>5.000</b>	<b>2.709.709</b>	<b>2.038.617</b>	<b>127.500</b>	<b>4.880.826</b>
Resultado del Ejercicio	0	0	0	452.903	452.903
Reclasificación de Utilidades	0	0	127.500	(127.500)	0
Reinversión de Excedentes	0	0	(1.381.544)	0	(1.381.544)
<b>Saldo a 31 de Diciembre de 2019</b>	<b>5.000</b>	<b>2.709.709</b>	<b>784.573</b>	<b>452.903</b>	<b>3.952.185</b>

Las notas 1 a 22 adjuntas son parte integral de los Estados Financieros.


Conforme lo establece el artículo 37 de la Ley 222 de 1995, los suscritos Representante Legal y Contadora Pública certificamos que hemos verificado previamente las afirmaciones en los estados financieros y en las notas que los acompañan que forman un todo indivisible, los cuales han sido tomados fielmente



**MARLON GIOVANY GOMEZ JARAMILLO**  
Representante Legal  
Ver Certificación Adjunta



**DIANA LORENA CANO OROBIO**  
Contadora Pública  
T.P. No-222611-T  
Ver Certificación Adjunta



**JAMES DAVID PEÑAFIEL CADENA**  
Revisor Fiscal  
T.P. No. 234557-T  
Designado por BKF International S.A  
Ver Opinión Adjunta

**FUNDACIÓN UNIVERSIDAD DEL VALLE**  
**NIT 800.187.151-9**  
**ESTADOS DE FLUJOS DE EFECTIVO**

Por el año terminado al 31 de diciembre de 2019 con cifras comparativas por el año terminado al 31 de diciembre de 2018

(Cifras Expresadas en Miles de pesos colombianos)

Notas	31/12/2019	31/12/2018
<b>Flujos de efectivo de actividades de Operación</b>		
<b>Utilidad Generada en el Periodo</b>	452.903	127.500
<b>Partidas que no Afectan el Efectivo</b>		
Depreciación	193.428	90.394
Deterioro de cuentas por cobrar	207.378	84.845
Deterioro de activos Intangibles	4.284	0
Pérdida en Venta de activo fijo	4.755	0
Impuesto de renta y complementarios	154.848	234.470
<b>EFFECTIVO GENERADO EN OPERACIONES</b>	<b>1.017.696</b>	<b>537.209</b>
<b>Mas:</b>		
Disminución en Cuentas por Cobrar	2.220.603	0
Disminución Inventarios	0	845
Disminución en Activos por Impuestos Corrientes	0	286.840
Disminución gastos pagados por anticipado	0	1.377
Disminución de activos Imputada a terceros	0	17.824
Aumento en Cuenta por pagar	0	207.318
Aumento en Otras Cuentas por Pagar	0	242.538
Aumento en Pasivos por Impuestos Corrientes	0	186.770
Aumento en Beneficios a Empleados	40.444	0
Aumento en Provisiones	10.275	0
Aumento en Otros Pasivos	9.085.589	176.129
<b>Total</b>	<b>11.356.912</b>	<b>1.119.641</b>
<b>Menos:</b>		
Aumento en préstamos por Cobrar	85.057	1.034.903
Aumento en Otros activos	3.843.749	0
Disminución en Cuentas por Pagar	1.682.230	0
Disminución en Beneficios a Empleados	0	217.307
Disminución en Provisiones	0	211
<b>Total</b>	<b>5.611.036</b>	<b>1.252.421</b>
<b>Efectivo neto utilizado en actividades de Operación</b>	<b>6.763.572</b>	<b>404.429</b>
<b>Flujos de efectivo de actividades de Inversión</b>		
<b>Mas:</b>		
Disminución Intangibles distintos de la Plusvalía	0	357
<b>Menos:</b>		
Aumento de Propiedad planta y equipo	163.011	45.195
Venta de Propiedad planta y equipo	2.000	0
Reinversión de Excedentes	1.381.544	741.527
<b>Efectivo neto utilizado en actividades de Inversión</b>	<b>(1.542.556)</b>	<b>(786.365)</b>
<b>Flujos de efectivo de actividades de financiación</b>		
Aumento en Préstamos por pagar	27.288	403.383
<b>Efectivo neto utilizado en actividades de financiación</b>	<b>27.288</b>	<b>403.383</b>
<b>Aumento/ (disminución) neto de efectivo y equivalentes al efectivo</b>	<b>5.248.305</b>	<b>21.448</b>
Efectivo y equivalentes al efectivo al inicio del ejercicio	2.628.608	2.607.161
<b>Efectivo y equivalentes al efectivo al final del ejercicio</b>	<b>7.876.913</b>	<b>2.628.608</b>

Las notas 1 a 22 adjuntas son parte integral de los Estados Financieros.

Conforme lo establece el artículo 37 de la Ley 222 de 1995, los suscritos Representante Legal y Contadora Pública certificamos que hemos verificado previamente las afirmaciones en los estados financieros y en las notas que los acompañan que forman un todo indivisible, los cuales han sido tomados fielmente de los libros de contabilidad.



**MARLON GIOVANY GOMEZ JARAMILLO**  
 Representante Legal  
 Ver Certificación Adjunta



**DIANA LORENA CANO OROBIO**  
 Contadora Pública  
 T.P. No-222611-T  
 Ver Certificación Adjunta



**JAMES DAVID PEÑAFIEL CADENA**  
 Revisor Fiscal  
 T.P. No. 234537- T  
 Designado por BKF International S.A  
 Ver Opinión Adjunta

**FUNDACION UNIVERSIDAD DEL VALLE**  
**NIT: 800.187.151-9**  
**ESTADO DE SITUACION FINANCIERA**  
**Al 31 de Diciembre de 2019 con cifras comparativas al 31 de diciembre de 2018**  
**(cifras expresadas en miles de pesos)**

	Anexo	2019	2018
<b>ACTIVOS</b>			
<b>Activos Corrientes</b>			
Efectivo y equivalentes al efectivo	3	7.876.913	2.628.608
Cuentas por cobrar	4	5.248.867	7.676.848
Préstamos por cobrar	5	109.948	24.890
Otros activos	6	4.203.137	363.672
<b>Activos Corrientes</b>		<b>17.438.865</b>	<b>10.694.018</b>
<b>Activos no Corrientes</b>			
Cuentas por cobrar	4	265.765	265.765
Propiedad Planta y Equipo	7	1.732.559	1.769.731
<b>Activos no Corrientes</b>		<b>1.998.324</b>	<b>2.035.496</b>
<b>TOTAL ACTIVOS</b>		<b>19.437.189</b>	<b>12.729.514</b>
<b>PASIVOS</b>			
<b>Pasivos Corrientes</b>			
Préstamos por pagar	8	390.914	280.043
Cuentas por pagar	9	3.662.018	3.745.457
Beneficios a los empleados	10	94.781	54.337
Provisiones	11	34.327	24.051
Otros pasivos	12	10.088.460	1.002.871
<b>Pasivos Corrientes</b>		<b>14.270.500</b>	<b>5.106.759</b>
<b>Pasivos no Corrientes</b>			
Préstamos por pagar	8	138.798	222.380
Cuentas por pagar	9	1.075.706	2.519.549
<b>Pasivos no Corrientes</b>		<b>1.214.504</b>	<b>2.741.929</b>
<b>TOTAL PASIVOS</b>		<b>15.485.004</b>	<b>7.848.688</b>
<b>PATRIMONIO</b>			
Patrimonio de las empresas	13		
Aportes sociales		5.000	5.000
Reservas		2.709.709	2.709.709
Resultados de ejercicios anteriores		784.573	2.038.617
Resultado del ejercicio		452.903	127.500
<b>TOTAL PATRIMONIO</b>		<b>3.952.185</b>	<b>4.880.826</b>
<b>PATRIMONIO Y PASIVOS</b>		<b>19.437.189</b>	<b>12.729.514</b>

Las notas 1 a 22 adjuntas son parte integral de los Estados Financieros.

Conforme lo establece el artículo 37 de la Ley 222 de 1995, los suscritos Representante Legal y Contadora Pública certificamos que hemos verificado previamente las afirmaciones en los estados financieros y en las notas que los acompañan que forman un todo indivisible, los cuales han sido tomados fielmente de los libros de contabilidad.



**MARLON GIOVANY GOMEZ JARAMILLO**  
Representante Legal  
Ver Certificación Adjunta



**DIANA LORENA CANO OROBIO**  
Contadora Pública  
T.P. No-222611-T  
Ver Certificación Adjunta



**JAMES DAVID PENAFIEL CADENA**  
Revisor Fiscal  
T.P No. 234557- T  
Designado por BKF International S.A  
Ver Opinión Adjunta