

FUNDACIÓN UNIVERSIDAD DEL VALLE  
NIT 800.187.151-9  
ESTADOS DE FLUJOS DE EFECTIVO


Por el año terminado al 31 de diciembre de 2021 con cifras comparativas por el año terminado al 31 de diciembre de 2020

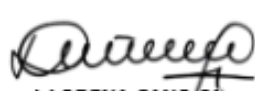
(Cifras Expresadas en Miles de pesos colombianos)

Cuenta	31/12/2021	31/12/2020
<b>Flujos de efectivo de actividades de Operación</b>		
<b>Utilidad Generada en el Periodo</b>	463.660	387.544
<b>Partidas que no Afectan el Efectivo</b>		
Depreciación	5.3.60 112.921	111.055
Deterioro de cuentas por cobrar	5.3.47 331.180	308.431
Reversión pérdida por deterioro cuenta por cobrar	4.8.30 0	(650)
Deterioro de activos intangibles	5.3.57 16.940	10.485
Impuesto de renta y complementarios	5.8.21 179.330	82.359
<b>EFECTIVO GENERADO EN OPERACIONES</b>	<b>1.104.031</b>	<b>899.224</b>
<b>Mas:</b>		
Disminución en Otros activos	1,9 923.435	
Aumento en Cuenta por pagar	2,4 5.879.395	907.085
Aumento en Beneficios a Empleados	2,5 28.002	13.490
Aumento en Provisiones	2,7 0	1.235.758
Aumento en Otros Pasivos	2,9 3.815.540	2.502.752
<b>Total</b>	<b>9.722.938</b>	<b>5.582.520</b>
<b>Menos:</b>		
Aumento en cuentas por cobrar	1,3 519.688	1.746.192
Aumento en préstamos por Cobrar	1,4 73.317	43.354
Aumento en Otros activos	1,9 1.407.107	0
Disminución en Provisiones	27 595.271	0
Impuesto de renta provisionado	179.330	0
<b>Total</b>	<b>2.774.713</b>	<b>1.789.546</b>
<b>Efectivo neto utilizado en actividades de Operación</b>	<b>8.052.255</b>	<b>4.692.198</b>
<b>Flujos de efectivo de actividades de inversión</b>		
<b>Mas:</b>		
Disminución de Propiedad planta y equipo	1,6 2.716	0
<b>Menos:</b>		
Aumento de Propiedad planta y equipo	1,6 233.003	
Reinversión de Excedentes	322501 60.000	639.767
<b>Efectivo neto utilizado en actividades de inversión</b>	<b>(57.284)</b>	<b>(872.770)</b>
<b>Flujos de efectivo de actividades de financiación</b>		
<b>Mas:</b>		
Aumento en Préstamos por pagar	23 0	887.235
<b>Menos:</b>		
Disminución en Préstamos por pagar	23 522.575	0
<b>Efectivo neto utilizado en actividades de financiación</b>	<b>(522.575)</b>	<b>887.235</b>
<b>Aumento/ (disminución) neto de efectivo y equivalentes al efectivo</b>	<b>7.472.396</b>	<b>4.706.663</b>
Efectivo y equivalentes al efectivo al inicio del ejercicio	12.583.575	7.876.913
<b>Efectivo y equivalentes al efectivo al final del ejercicio</b>	<b>20.055.971</b>	<b>12.583.576</b>

Las notas 1 a la 37 adjuntas son parte integral de los Estados Financieros.

Conforme lo establece el artículo 37 de la Ley 222 de 1995, los suscritos Representante Legal y Contadora Pública certificamos que hemos verificado previamente las afirmaciones en los estados financieros y en las notas que los acompañan que forman un todo indivisible, los cuales han sido tomados fielmente de los libros de contabilidad.

  
MARLON GIOVANY GOMEZ JARAMILLO  
Representante Legal  
Ver Certificación Adjunta

  
LORENA CANO OF  
Contadora Pública  
T.P. No.222611-T  
er Certificación Adjun

  
NICOL DAGUIANA ARCE BENITEZ  
Estados Financieros sin dictaminar  
Revisor Fiscal  
T.P. No. 286848 -T  
Designado por BKF Internacional S.A  
Ver Certificación Adjunta

FUNDACION UNIVERSIDAD DEL VALLE  
NIT 800.187.151-9

ESTADOS DE CAMBIOS EN EL PATRIMONIO


Por el año terminado al 31 de diciembre de 2021 con cifras comparativas por el año terminado al 31 de diciembre de 2020


(Cifras Expresadas en miles de pesos colombianos)


	Nota	Aporte Social	Reservas	Resultados acumulados	Resultado del Periodo	Neto total
Saldo a 31 de Diciembre de 2019		5.000	2.709.709	784.573	452.904	3.952.186
Resultado del Ejercicio		0	0	0	387.544	387.544
Reclasificación de Utilidades		0	0	452.904	(452.904)	0
Reinversión de Excedentes		0	0	(639.767)	0	(639.767)
<b>Saldo a 31 de Diciembre de 2020</b>		<b>5.000</b>	<b>2.709.709</b>	<b>597.710</b>	<b>387.544</b>	<b>3.699.963</b>
Resultado del Ejercicio		0	0	0	463.660	463.660
Reclasificación de Utilidades		0	0	387.544	(387.544)	0
Reinversión de Excedentes		0	0	(59.999)	0	(59.999)
<b>Saldo a 31 de Diciembre de 2021</b>		<b>5.000</b>	<b>2.709.709</b>	<b>925.255</b>	<b>463.660</b>	<b>4.103.624</b>

Las notas 1 a la 37 adjuntas son parte integral de los Estados Financieros.

Conforme lo establece el artículo 37 de la Ley 222 de 1995, los suscritos Representante Legal y Contadora Pública certificamos que hemos verificado previamente las afirmaciones en los estados financieros y en las notas que los acompañan que forman un todo indivisible, los cuales han sido tomados fielmente de los libros de

  
MARLON GIOVANY GOMEZ JARAMILLO  
Representante Legal  
Ver Certificación Adjunta

  
DIANA LORENA CANO OROBIO  
Contadora Pública  
T.P. No. 222611-T  
Ver Certificación Adjunta

  
NICOL DAGUIANA ARCE BENITEZ  
Estados Financieros sin dictaminar  
Revisor Fiscal  
T.P. No. 286848 -T  
Designado por BKF Internacional S.A

**FUNDACION UNIVERSIDAD DEL VALLE**  
**NIT: 800.187.151-9**  
**ESTADO DE SITUACION FINANCIERA**  
**Al 31 de diciembre de 2021 con cifras comparativas al 31 de diciembre de 2020**  
**(cifras expresadas en miles de pesos)**

	Cuenta	Nota	2021	2020
<b>ACTIVOS</b>				
<b>Activos Corrientes</b>				
Efectivo y equivalentes al efectivo	1,1	5	20.055.971	12.583.576
Cuentas por cobrar	1,3	7	6.070.319	6.687.278
Préstamos por cobrar	1,4	8	226.620	153.303
Otros activos	1,9	14, 16	4.659.386	3.269.217
<b>Activos Corrientes</b>			<b>31.012.296</b>	<b>22.693.374</b>
<b>Activos no Corrientes</b>				
Cuentas por cobrar	13	7	1.071.232	265.765
Propiedad Planta y Equipo	1,6	10	1.738.870	1.854.508
<b>Activos no Corrientes</b>			<b>2.810.102</b>	<b>2.120.273</b>
<b>TOTAL ACTIVOS</b>			<b>33.822.398</b>	<b>24.813.647</b>
<b>PASIVOS</b>				
<b>Pasivos Corrientes</b>				
Préstamos por pagar	2,3.13	20	535.761	750.024
Cuentas por pagar	2,4	21	9.865.577	4.725.347
Beneficios a los empleados	2,5	22	136.275	108.272
Provisiones	2,7	23	674.814	1.270.085
Otros pasivos	2,9	24	16.406.752	12.591.212
<b>Pasivos Corrientes</b>			<b>27.619.179</b>	<b>19.444.940</b>
<b>Pasivos no Corrientes</b>				
Préstamos por pagar	2,3.14	20	358.611	666.923
Cuentas por pagar	2,4	21	1.740.984	1.001.821
<b>Pasivos no Corrientes</b>			<b>2.099.595</b>	<b>1.668.744</b>
<b>TOTAL PASIVOS</b>			<b>29.718.774</b>	<b>21.113.684</b>
<b>PATRIMONIO</b>				
Aportes	3,2		5.000	5.000
Reservas	3,2.15		2.709.709	2.709.709
Resultados de ejercicios anteriores	3,2.25		925.255	597.710
Resultado del ejercicio	3,2.30		463.660	387.544
<b>TOTAL PATRIMONIO</b>		27	<b>4.103.624</b>	<b>3.699.963</b>
<b>PATRIMONIO Y PASIVOS</b>			<b>33.822.398</b>	<b>24.813.647</b>

Las notas 1 a la 37 adjuntas son parte integral de los Estados Financieros.

Conforme lo establece el artículo 37 de la Ley 222 de 1995, los suscritos Representante Legal y Contadora Pública certificamos que hemos verificado previamente las afirmaciones en los estados financieros y en las notas que los acompañan que forman un todo indivisible, los cuales han sido tomados fielmente de los libros de contabilidad.

  
**MARLON GIOVANY GOMEZ JARAMILLO**  
 Representante Legal  
 Ver Certificación Adjunta

  
**DIANA LORENA CANO OROZCO**  
 Contadora Pública  
 T.P. No.222611-T  
 Ver Certificación Adjunta

  
**NICOL DAGUIANA ARCE BENITEZ**  
 Estados Financieros sin dictaminar  
 Revisor Fiscal  
 T.P. No. 286848 -T  
 Designado por BKF Internacional S.A  
 Ver Certificación Adjunta


FUNDACION UNIVERSIDAD DEL VALLE  
NIT. 800.187.151-9  
ESTADO DE RESULTADOS INTEGRALES

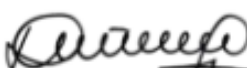
Por el año terminado al 31 de diciembre de 2021 con cifras comparativas por el año terminado al 31 de diciembre de 2020  
(cifras expresadas en miles de pesos)


Cuentas	Nota	2021	2020	
<b>INGRESOS DE ACTIVIDADES ORDINARIAS</b>				
Productos manufacturados		0	280.000	
Actividades de Administración		203.927	49.337	
Actividades Empresariales		30.764.589	12.871.570	
Actividades de Educación		146.685	8.161	
Actividades Radiodifusión sonora		273.016	330.091	
<b>TOTAL INGRESOS OPERACIONALES</b>	<b>28</b>	<b>31.388.217</b>	<b>13.539.159</b>	
<b>COSTO DE VENTA DE BIENES</b>				
Bienes producidos	8.2.05	0	233.549	
<b>COSTO DE PRESTACION DE SERVICIOS</b>				
Sueldos y salarios	5.2.02	29.1	115.361	71.369
Contribuciones imputadas	5.2.03	29.1	125	99
Contribuciones efectivas	5.2.04	29.1	35.847	22.392
Aportes sobre la nómina	5.2.07	29.1	8.076	4.047
Prestaciones sociales	5.2.08	29.1	26.495	17.022
Generales	5.2.11	29.1	25.541.578	8.666.775
Gastos de personal diversos	5.2.12	29.1	13.778	1.374
Impuestos, contribuciones y tasas	5.2.20	29.1	1.932.067	1.289.265
Provisiones diversas	5.3.73	29.2	451.408	1.414.808
Subvenciones	5.4.24	29.3	0	84.129
<b>TOTAL COSTO VENTA DE BIENES Y PRESTACION DE SERVICIOS</b>		<b>28.124.735</b>	<b>11.804.789</b>	
<b>RESULTADO BRUTO</b>		<b>3.263.482</b>	<b>1.734.370</b>	
<b>GASTOS OPERACIONALES DE ADMINISTRACION</b>				
Sueldos y salarios	5.1.01	29.1	72.165	0
Contribuciones imputadas	5.1.02	29.1	0	109
Contribuciones efectivas	5.1.03	29.1	20.903	0
Aportes sobre la nómina	5.1.04	29.1	2.923	0
Prestaciones sociales	5.1.07	29.1	17.554	0
Gastos de personal diversos	5.1.08	29.1	10.198	5.144
Generales	5.1.11	29.1	828.115	377.139
Impuestos, contribuciones y tasas	5.1.20	29.1	43.343	6.919
Deterioro de cuentas por cobrar	5.3.47	29.2	331.180	308.431
Deterioro propiedades planta y equipo	5.3.51	29.2	276.985	0
Deterioro de activos intangibles	5.3.57	29.2	16.940	10.485
Depreciación de propiedad planta y equipo	5.3.60	29.2	112.921	111.055
			0	0
<b>TOTAL GASTOS OPERACIONALES DE ADMINISTRACION</b>		<b>1.733.227</b>	<b>819.282</b>	
<b>RESULTADO NETO OPERACIONAL</b>		<b>1.530.255</b>	<b>915.088</b>	
<b>INGRESOS NO OPERACIONALES</b>				
Otras ventas	4.205		0	
Financieros	4.8.02	28.1	44.182	37.594
Ajuste por diferencia en cambio	4.8.06		0	0
Ingresos Diversos	4.8.08	28.1	11.973	83.003
Reversión partidas por deterioro	4.8.30	28.1	0	650
<b>TOTAL INGRESOS NO OPERACIONALES</b>		<b>56.155</b>	<b>121.247</b>	
<b>GASTOS NO OPERACIONALES</b>				
Ajuste por diferencia en cambio	5.8.03	29.7	0	3.567
Financieros	5.8.04	29.7	557.690	227.739
Diversos	5.8.90	29.7	377.815	335.126
<b>TOTAL GASTOS NO OPERACIONALES</b>		<b>935.505</b>	<b>566.432</b>	
<b>RESULTADO ANTES DE IMPUESTOS</b>		<b>650.905</b>	<b>469.903</b>	
Impuesto a las ganancias corriente	5.8.21	29.7	187.245	82.359
<b>RESULTADO DEL EJERCICIO</b>		<b>463.660</b>	<b>387.544</b>	

Las notas 1 a la 37 adjuntas son parte integral de los Estados Financieros.

Conforme lo establece el artículo 37 de la Ley 222 de 1995, los suscritos Representante Legal y Contadora Pública certificamos que hemos verificado previamente las afirmaciones en los estados financieros y en las notas que los acompañan que forman un todo indivisible, los cuales han sido tomados fielmente de los libros de contabilidad.

  
IARLON GIOVANNY GOMEZ JARAMILL  
Representante Legal  
Ver Certificación Adjunta

  
DIANA LORENA CANO OROBIO  
Contadora Pública  
T.P. No.222611-T  
Ver Certificación Adjunta

  
NICOL DÁGUJANA ARCE BENITEZ  
Estados Financieros sin dictaminar  
Revisor Fiscal  
T.P. No. 286848 -T  
Designado por BKF Internacional S.A